



10.1 Förbundsstyrelsens förslag om förändring av seriestruktur för förbundsserier

Inledning

Förbundsstyrelsen föreslår att Tävlingskongressen beslutar om förändring i seriestrukturen i förbundsserierna för damer och herrar, samt om modell för kvalificering till förbundsserierna från distriktsnivå, till säsongen 2024/25 enligt bilaga 1, med säsongen 2023/24 som kvalificerande enligt bilaga 2, samt att Förbundsstyrelsen uppdras genomföra erforderliga redaktionella anpassningar i förslaget till Tävlingsbestämmelser 2023/24 och 2024/25 som en konsekvens av beslutet.

Beslut kring seriestruktur på förbunds nivå

Tävlingskongressen beslutar kring:

- Antal serienivåer på förbunds nivå
- Antal lag på respektive nivå
- Antal lag till upp-/nedflyttning respektive kval (play off)

Tävlingsstyrelsen beslutar om:

- Antal matcher på respektive serienivå
- Utformning av slut- och kvalspel (antalet omgångar och matcher)

Bakgrund

Den extra Tävlingskongressen i april 2021 beslutade om att uppdra till Förbundsstyrelsen att genomföra en utredning med syfte att ta fram förslag på förändrad struktur på dam- och herrsidan i förbundsserierna, vilket skulle vara klar till nästkommande Tävlingskongress.

Utredningen har genomförts och överlämnats till Förbundsstyrelsen (se bilaga 3 och 4), och har därefter presenterats för SDF:en samt även utskickats på remiss till desamma.

I utredningens arbete har det via dialoger med SDF och föreningar gjorts följande medskick, vilket utredningen har utgått ifrån vid beredningen av förslaget:

- En kvalitativ tillspetsning och en professionalisering av vår verksamhet behövs
- Skapa serier där färre matcher saknar betydelse och fler lag har mer att spela för
- En mer jämställd idrott med liknande förutsättningar för dam och herr
- Skapa upplägg som lockar publik och medialt intresse till seriematcher
- Vårda slut- och kvalspelsmatcher då dessa väcker stort intresse
- Det ska finnas en tydlig flaskhals, där det ska vara svårt att avancera till de högsta serierna på dam såväl som herr
- Verka för att minska antalet vardagsomgångar



Skapat av

Förbundsstyrelsen

Dokumentets namn

10.1 Proposition Seriestruktur
förbundsserier

Version

1

Datum

11.11.2022

Förbundsstyrelsens analys/slutsats

Förbundsstyrelsen har tagit del av serieutredningen och konstaterar att den visar på en mycket bra helhetslösning för att utveckla och professionalisera svensk innebandy.

Förbundsstyrelsen har vidare inhämtat distriktsförbundens syn på utredningen genom en remiss. 12 av 19 distrikt har besvarat remissen.

Förbundsstyrelsen beslutar, med beaktande av remissvaren, att förelägga ett förslag till Tävlingskongressen för beslut, som inte helt är i linje med utredningens förslag.

Förbundsstyrelsen föreslår därför att SSL även i fortsättningen ska bestå av 14 lag på dam- och herrsidan, samt att färre lag på herrsidan ska gå till playoff till SSL, än i utredningens förslag (för förslaget i sin helhet, se bilaga 1).

Vidare föreslår Förbundsstyrelsen även att förslaget ska behandlas som en helhet för både dam och herr vid kongressen.

Förslag till beslut:

Förbundsstyrelsen föreslår att Tävlingskongressen beslutar

enligt Förbundsstyrelsens förslag.

Bilaga:

1. Ny seriestruktur i förbundsserierna för damer och herrar fr o m 2024/25
2. Upplägg för den kvalificerande säsongen 2023/24 inför ny seriestruktur 2024/25
3. Serieutredningen 2022
4. Serieutredningens resmilsanalys för Allsvenskan



Skapat av

Förbundsstyrelsen

Dokumentets namn

10.1 Proposition Seriestruktur
förbundsserier

Version

1

Datum

11.11.2022

Bilaga 1 Förbundsstyrelsens förslag till seriestruktur

Damer

SSL				
1 Slutspel				
2 Slutspel				
3 Slutspel				
4 Slutspel				
5 Slutspel				
6 Slutspel				
7 Slutspel				
8 Slutspel				
9				
10				
11				
12				
13 Nedflyttning				
14 Nedflyttning				
Allsvenskan Norra		Allsvenskan Södra		
1 Playoff	1 Playoff	Playoff 1 A 1:an Norra	4:an Norra	Segrare till PO 2
2 Playoff	2 Playoff	Playoff 1 B 2:an Norra	3:an Norra	Segrare till PO 2
3 Playoff	3 Playoff	Playoff 1 C 1:an Södra	4:an Södra	Segrare till PO 2
4 Playoff	4 Playoff	Playoff 1 D 2:an Södra	3:an Södra	Segrare till PO 2
5	5			
6	6			
7	7	Playoff 2 A Segrare Playoff 1 A	Segraren Playoff 1 D	Segrare till SSL
8	8	Playoff 2 B Segrare Playoff 1 C	Segraren Playoff 1 B	Segrare till SSL
9	9			
10 Nedflyttning	10 Nedflyttning			
11 Nedflyttning	11 Nedflyttning			
12 Nedflyttning	12 Nedflyttning			

Kvalplatser till Allsvenskan damer

- Grupp 1: Norrbotten 203, Västerbotten 613, Västernorrland 342, J/H 48, totalt: 1 206
- Grupp 2: Gävleborg 291, Dalarna 403, Uppland 728, totalt: 1 422
- Grupp 3: Värmland 712, Örebro 245, Västmanland 401, totalt: 1 358
- Grupp 4: Gotland 78, Stockholm 1 537, totalt: 1 615
- Grupp 5: Skåne 689, Halland 363, Västsvenska 890, Totalt: 1 942
- Grupp 6: Småland-Blekinge 909, Västergötland 361, Östergötland 347, Södermanland 328, totalt: 1945
- Varje SDF på damsidan har varsin kvalplats (indelade i grupper enligt ovan). 1 plats upp till Allsvenskan damer/grupp. Vägen dit kan se olika ut beroende på om man väljer gemensam division 1 eller egen division 1 med fler kvalsteg mot övriga specialdistriktsförbund i gruppen. Vid distriktsövergripande verksamhet (TB kap 3, §3 d) gäller följande (som tidigare):
 - "Om två eller fler SDF organiserar distriktsövergripande tävlingsverksamhet benämns dessa regionserier och administreras av utsett SDF. Regionala serier som är kvalificerande för förbundsserie ska godkännas av SIBF".
 - Dvs. i samband med detta godkännande från SIBF genom Tävlingsstyrelsen (TU) klargörs förutsättningarna.
- Siffrorna beskriver antalet licensierade spelare på svart/lila samt guld per 31/1 2022.



Skapat av

Förbundsstyrelsen

Dokumentets namn

10.1 Proposition Seriestruktur
förbundsserier

Version

1

Datum

11.11.2022

Herrar

SSL					
1	Slutspel				
2	Slutspel				
3	Slutspel				
4	Slutspel				
5	Slutspel				
6	Slutspel				
7	Slutspel				
8	Slutspel				
9					
10					
11					
12					
13	Nedflyttning				
14	Nedflyttning				
Allsvenskan					
1	Final				
2	Final	Playoff 1 A (final)	1:an	2:an	Segrare till SSL, förlorare till PO 3
3	Kval	Playoff 1 B	3:an	6:an	Segrare till PO 2
4	Kval	Playoff 1 C	4:an	5:an	Segrare till PO 2
5	Kval				
6	Kval	Playoff 2	Segrare Playoff 1 B	Segrare Playoff 1 C	Segrare till PO 3
7					
8		Playoff 3	Förlorare Play off 1 A	Segrare Playoff 2	Segrare till SSL
9					
10	Nedflyttning				
11	Nedflyttning				
12	Nedflyttning				

Play off till Allsvenskan		Play off till Allsvenskan		Play off till Allsvenskan	
1:an Div 1 Norra		1:an Div 1 Mellersta		1:an Div 1 S Götaland	
4:an Div 1 Norra		4:an Div 1 Mellersta		4:an Div 1 S Götaland	
2:an Div 1 Norra		2:an Div 1 Mellersta		2:an Div 1 S Götaland	
3:an Div 1 Norra		3:an Div 1 Mellersta		3:an Div 1 S Götaland	
1:an Div 1 Östra	Allsvenskan	1:an Div 1 Västra	Allsvenskan	1:an Div 1 V Götaland	Allsvenskan
4:an Div 1 Östra		4:an Div 1 Västra		4:an Div 1 V Götaland	
2:an Div 1 Östra		2:an Div 1 Västra		2:an Div 1 V Götaland	
3:an Div 1 Östra		3:an Div 1 Västra		3:an Div 1 V Götaland	
Div 1 Norra	Div 1 Östra	Div 1 Mellersta	Div 1 Västra	Div 1 S Götaland	Div 1 V Götaland
1. Play off	1. Play off	1. Play off	1. Play off	1. Play off	1. Play off
2. Play off	2. Play off	2. Play off	2. Play off	2. Play off	2. Play off
3. Play off	3. Play off	3. Play off	3. Play off	3. Play off	3. Play off
4. Play off	4. Play off	4. Play off	4. Play off	4. Play off	4. Play off
5.	5.	5.	5.	5.	5.
6.	6.	6.	6.	6.	6.
7.	7.	7.	7.	7.	7.
8.	8.	8.	8.	8.	8.
9.	9.	9.	9.	9.	9.
10. Div 2	10. Div 2	10. Div 2	10. Div 2	10. Div 2	10. Div 2
11. Div 2	11. Div 2	11. Div 2	11. Div 2	11. Div 2	11. Div 2
12. Div 2	12. Div 2	12. Div 2	12. Div 2	12. Div 2	12. Div 2

Kvalplatser till division 1 herrar

Geografisk låsning H1N: Norrbotten, Västerbotten, Västernorrland & Jämtland/Härjedalen

Samtliga specialdistriktsförbund erhåller en direktplats till H1. Med begränsningen att de som har gemensamma division 2-serier maximalt kan erhålla två direktplatser.

Specialdistriktsförbund ska, förutom lag kvalificerat till H1, även utse lag som står närmast på tur för avancemang vid eventuell vakans.

Friplatser som kan tillkomma utifrån serietechniska faktorer tilldelas specialdistriktsförbund i turordning utifrån det antal licenser i kategorin svart/lila och guld per den 31/1 aktuellt spelår.

Tackar andrahandsnominerat lag från specialdistriktsförbund nej till erbjuden plats så erbjuds nästa specialdistriktsförbund platsen utifrån ovan kriterier och turordning.



Skapat av

Förbundsstyrelsen

Dokumentets namn

10.1 Proposition Seriestruktur
förbundsserier

Version

1

Datum

11.11.2022

Ekonomi

Analys av lagens resande i Allsvenskan

Damer

- 2021/22*

Norra	2 072 mil (7 lag och 18 omgångar)
Östra	3 153 mil
Västra	4 471 mil
Södra	3 935 mil (11 lag och 20 omgångar)
- 2023/24 – exempel

Norra	9 459 mil
Södra	6 574 mil

* = enklmöten mot lagen i "syskonserien" tillämpades ej, vilket innebar kortare resor 2021/22 än normalt.

Herrar

- 2021/22

Norra	4 338 mil
Södra	6 958 mil
- 2023/24 – exempel

	7 690 mil
--	-----------

Källa: Serieutredningens resmilanalys för Allsvenskan – se bilaga 4

Reseutjämningsystem

Förbundsstyrelsen föreslår att reseutjämningsystemet kvarstår i Allsvenskan och division 1 herrar.

De lag i respektive seriekategori som reser 150 mil eller längre, delar procentuellt på potten utifrån antalet överstigande resmil.

Förbundsstyrelsen fastställer beloppet (för närvarande 9 000 kr/lag) som är en del av serieanmälningsavgiften.

Implementering

Förbundsstyrelsen föreslår att förslaget införs till säsongen 2024/25 med säsongen 2023/24 som kvalificerande.

Bilaga 2 Förbundsstyrelsens förslag till kvalificerande säsong 2023/24

Damer – kvalificerande säsong till 2024/25

		Play off till Svenska Superligan			
		1:a Allsvenskan Norra			
		2:a Allsvenskan Östra			
Allsvenskan Norra	Allsvenskan Östra	1:a Allsvenskan Östra	SSL 2024/25	Allsvenskan Västra	Allsvenskan Södra
1. Play off SSL	1. Play off SSL			1. Play off SSL	1. Play off SSL
2. Play off SSL	2. Play off SSL			2. Play off SSL	2. Play off SSL
3.	3.	2:a Allsvenskan Norra		3.	3.
4.	4.			4.	4.
5. Play off Allsv	5. Play off Allsv	1:a Allsvenskan Västra		5. Play off Allsv	5. Play off Allsv
6. Div 1	6. Div 1			6. Div 1	6. Div 1
7. Div 1	7. Div 1	2:a Allsvenskan Södra		7. Div 1	7. Div 1
8. Div 1	8. Div 1			8. Div 1	8. Div 1
		1:a Allsvenskan Södra	SSL 2024/25		
		2:a Allsvenskan Västra			
		Play off till Allsvenskan			

Samtliga SDF erhåller var sin kvalplats till Allsvenskan, med begränsningen att SDF som har gemensamma div 1 serier maximalt kan erhålla 2 platser.



Skapat av

Förbundsstyrelsen

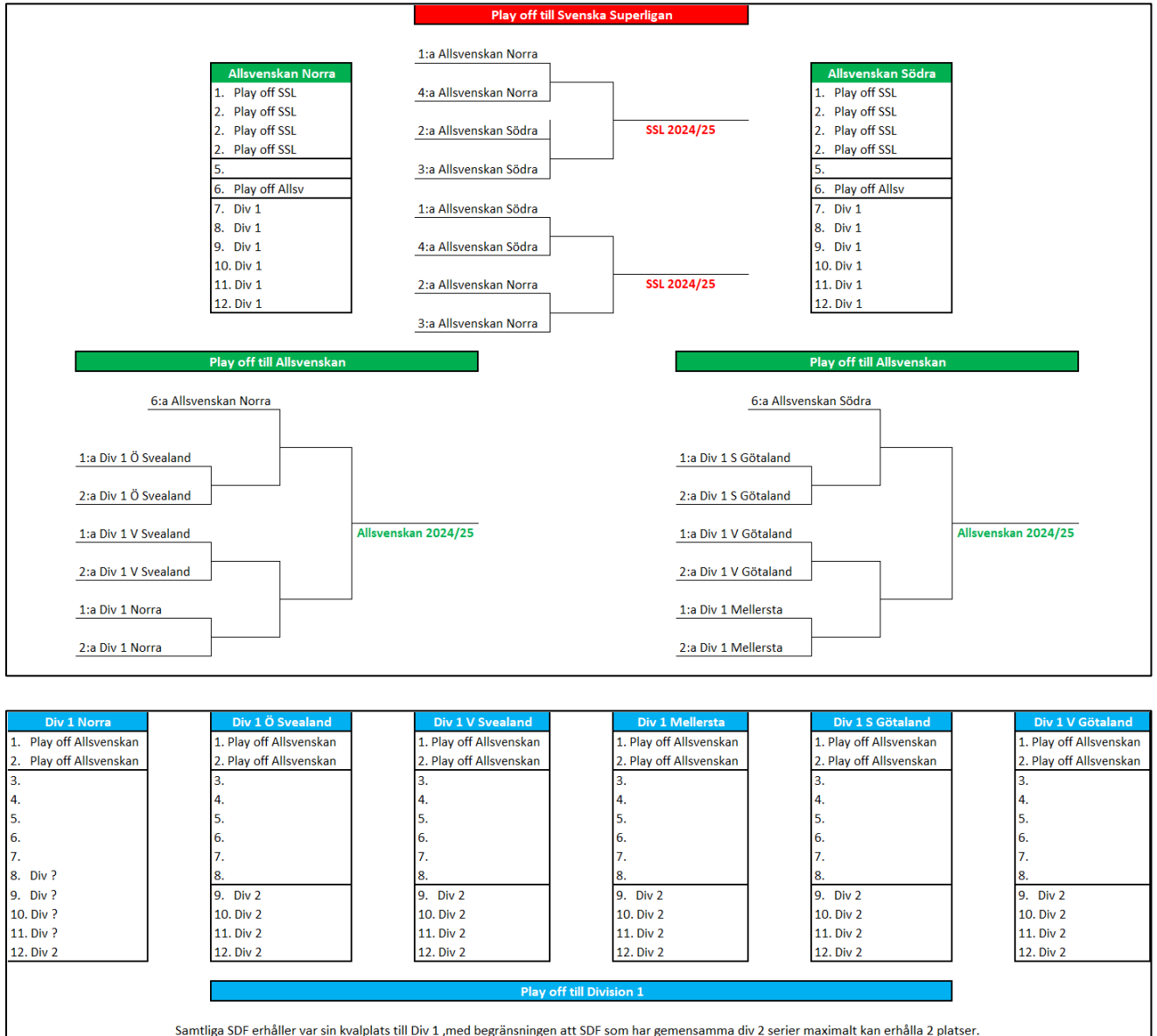
Dokumentets namn

10.1 Proposition Seriestruktur
förbundsserier

Datum

11.11.2022

Herrar – kvalificerande säsong till 2024/25





Skapat av
Förbundsstyrelsen


Dokumentets namn
10.1 Proposition Seriestruktur
förbundsserier


Version
1

Datum
11.11.2022

Exempel Tävlingsplan 2023/24								
		Herrar			Damer			
V	Datum	Svenska Cupen	SSL	Allsvenskan	Division 1	Svenska Cupen	SSL	Allsvenskan
32	7/8-13/8							
33	14/8-20/8							
34	21/8-27/8	Omg 1				Omg 1		
35	28/8-3/9	FIN vs SWE 1-3 Sep			EURO FLOORBALL TOUR CZE 1-3 Sep / U19 Läger			
36	2/9-10/9	Omg 2:1 (Fr), Omg 2:2 (Sö)				Omg 2 (Fr-Sö)		
37	11/9-17/9		1				1	
38	18/9-24/9		2	1	1		2	1
39	25/9-1/10		3	2	2		3 (v) 4	2,3
40	2/10-8/10		4	3	3		5	
41	9/10-15/10		5	4	4	Omg 3 (v)	6	4,5
42	16/10-22/10	Omg 3:1 (v)	6	5	5	EURO FLOORBALL TOUR FIN 20-22 Oktober		
43	23/10-29/10	Omg 3:2 (v)	7	6	6 (v) 7		7	6
44	30/10-5/11		8	7 (v) 8	8		8	7
45	6/11-12/11	EURO FLOORBALL TOUR SWE 10-12 November					9	8
46	13/11-19/11		9	9	9		10 (v) 11	9
47	20/11-26/11		10	10	10	Läger 22-26 November		10
48	27/11-3/12		11	11	11	WORLD FLOORBALL CHAMPIONSHIPS 2-11 December		
49	4/12-10/12	Omg 4:1 (v)	12 (Sö)					
50	11/12-17/12	Omg 4:2 (v)	13	12	12		12	11
51	18/12-24/12							
52	25/12-31/12		14 (26-30/12)				13	
1	1/1-7/1		15 (v) 16	13	13	Omg 4:1 (v)	14	
2	8/1-14/1	Omg 5:1 (v)	17	14	14	Omg 4:2 (v)	15	12
3	15/1-21/1	Omg 5:2 (v)	18	15	15		16 (v)17	13,14
4	22/1-28/1		19	16	16		18	15,16
5	29/1-4/2	WFC Kval / U19 EFT?			FIN vs SWE			
6	5/2-11/2		20	17	17 (v) 18		19	17
7	12/2-18/2		21	18	19		20	18
8	19/2-25/2		22	19	20		21	19
9	26/2-3/3	Final 29 Februari	23	20	21	Final 28 Februari	22	20
10	4/3-10/3		24 (v) 25	21	22		23 (v) 24	21
11	11/3-17/3		26	22			25	22
12	18/3-24/3						26	
13	25/3-31/3				PLAY OFF			PLAY OFF
14	1/4-7/4		SLUTSPEL	PLAY OFF			SLUTSPEL	
15	8/4-14/4							
16	15/4-21/4							
17	22/4-28/4		SM FINAL				SM FINAL	
18	29/4-5/5							WORLD FLOORBALL CHAMPIONSHIPS U19 1-5 Maj

Bilaga 3 – Presentation Serieutredningen






Bakgrund

- Genomföra en serieutredning efter uppdrag från Tävlingskongressen 2021
Ta fram förslag på förändrad struktur på dam- och herrsidan i förbundsserierna utifrån vad som är bäst för Svensk Innebandy som helhet


Omfatta:

- Omvärlds- och nulägesanalys, kommersiellt och ekonomiskt för såväl Specialförbund, Specialdistriktsförbund och Innebandyföröreningar
- Antal lag på förbundsserienivå
- Antal serienivåer på förbunds nivå
- Antal lag och serier/nivå + spelmodell/serie
- Upp och nedflyttning förbundsserier + högsta Specialdistriktsnivå
- Utformning på kvalspel
- Kvalificerande säsong och övergångar till ny seriestructur




Upplägg av processen

- Möten med Specialdistriktsförbund (personal och tävlingskommitté)
- Enkät till samtliga Förbundsseriela
- Enskilda samtal med Innebandyföreningar och personal i uppföljningssyfte
- Ekonomiska uträkningar
- Inläsning av övriga idrotters olika modeller
- Anpassning av modell till Tävlingsplanen



Information från möten och enkät


- En kvalitativ tillspetsning och en professionalisering av vår verksamhet behövs
- Skapa serier där färre matcher saknar betydelse och fler lag har mer att spela för
- En mer jämställd idrott med liknande förutsättningar för dam och herr
- Skapa upplägg som lockar publik och medialt intresse till seriematcher
- Vårda slut- och kvalspelsmatcher då dessa väcker stort intresse
- Det ska finnas en tydlig flaskhals, där det ska vara svårt att avancera till de högsta serierna på dam såväl som herr
- Verka för att minska antalet vardagsomgångar



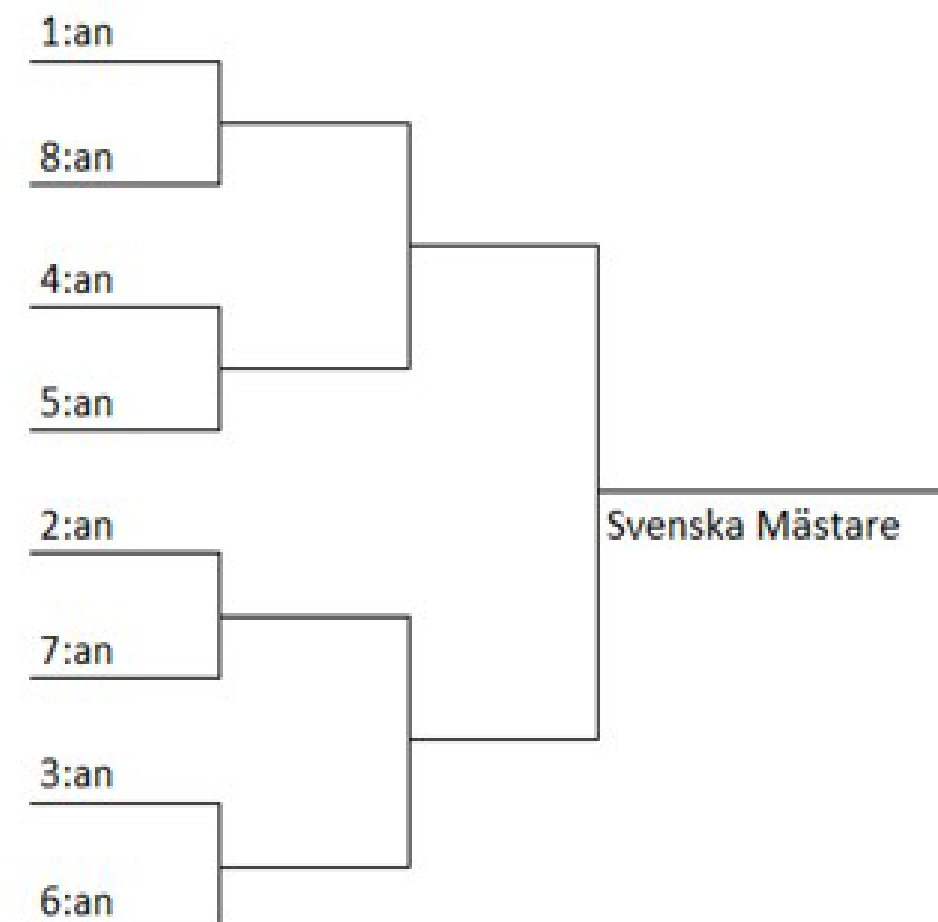
Förändringar enligt utrednings förslag

- SSL damer och herrar minskas till 12 lag/serie, en minskning av 2 lag/serie
- Allsvenskan damer minskas till 2 serier med 12 lag/serie, en minskning av 2 serier och totalt 8 lag
- Allsvenskan herrar minskas till 1 serie med 12 lag, en minskning av 1 serie och totalt 12 lag
- Division 1 herrar kvarstår i nuvarande form
- Ny struktur för fördelning av kvalplatser från Division 1 damer samt från Division 2 herrar

SSL/Allsvenskan damer

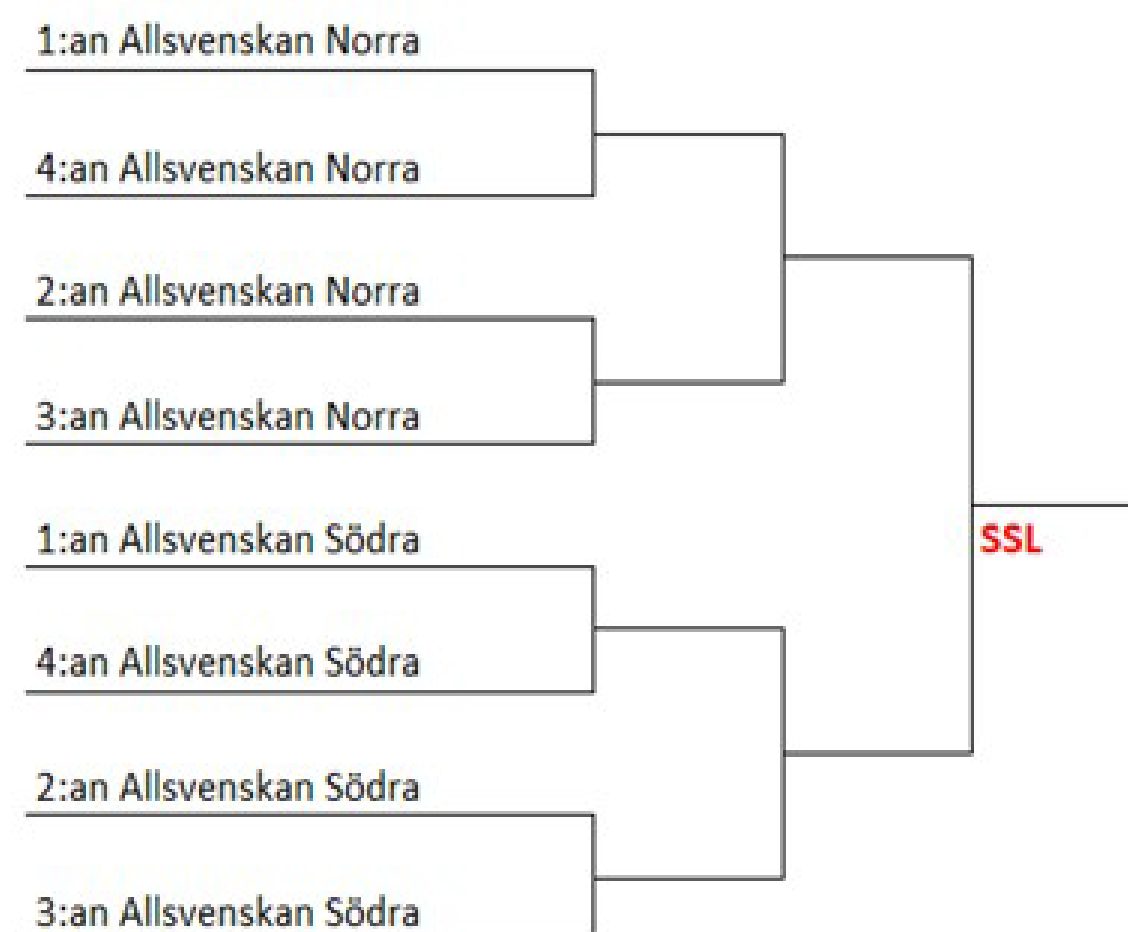


SSL Dam
1. Slutspel
2. Slutspel
3. Slutspel
4. Slutspel
5. Slutspel
6. Slutspel
7. Slutspel
8. Slutspel
9.
10.
11.
12. Allsvenskan




Play off till Svenska Superligan Dam

Allsvenskan Norra
1. Play off
2. Play off
3. Play off
4. Play off
5.
6.
7.
8.
9.
10. Div 1
11. Div 1
12. Div 1



Allsvenskan Södra
1. Play off
2. Play off
3. Play off
4. Play off
5.
6.
7.
8.
9.
10. Div 1
11. Div 1
12. Div 1




Kvalplatser Allsvenskan damer

- Grupp 1: Norrbotten 203 , Västerbotten 613, Västernorrland 342, J/H 48, totalt: 1 206
- Grupp 2: Gävleborg 291, Dalarna 403, Uppland 728, totalt: 1 422
- Grupp 3: Värmland 712, Örebro 245, Västmanland 401, totalt: 1 358
- Grupp 4: Gotland 78, Stockholm 1 537, totalt: 1 615
- Grupp 5: Skåne 689, Halland 363, Västsvenska 890, Totalt: 1 942
- Grupp 6: Småland-Blekinge 909, Västergötland 361, Östergötland 347, Södermanland 328, totalt: 1945

- 1 plats upp till Allsvenskan Dam/grupp. Vägen dit kan se olika ut beroende på om man väljer gemensam division 1 eller egen division 1 med fler kvalsteg mot övriga specialdistriktsförbund i gruppen.

- Siffrorna beskriver antalet licensierade spelare på svart/lila samt guld per 31/1 2022.

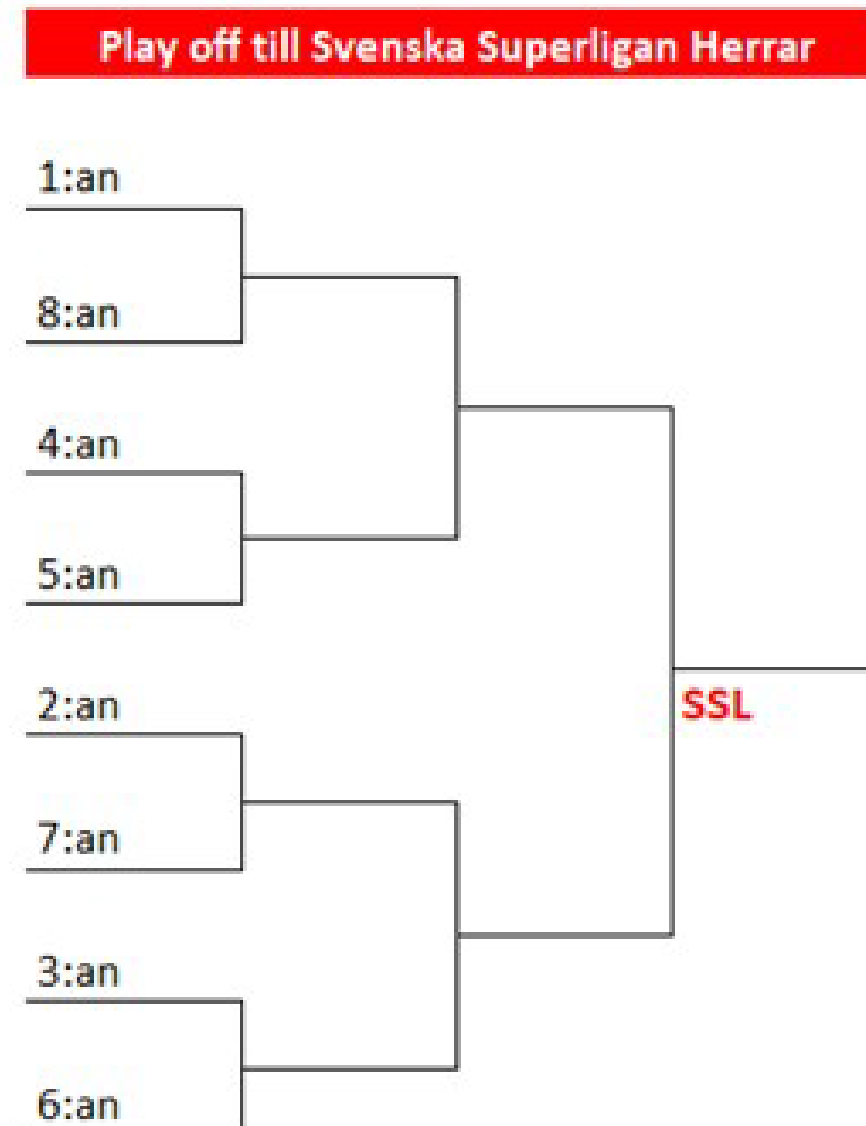
SSL/Allsvenskan herrar




SSL Herrar
1. Slutspel
2. Slutspel
3. Slutspel
4. Slutspel
5. Slutspel
6. Slutspel
7. Slutspel
8. Slutspel
9.
10.
11.
12. Allsvenskan

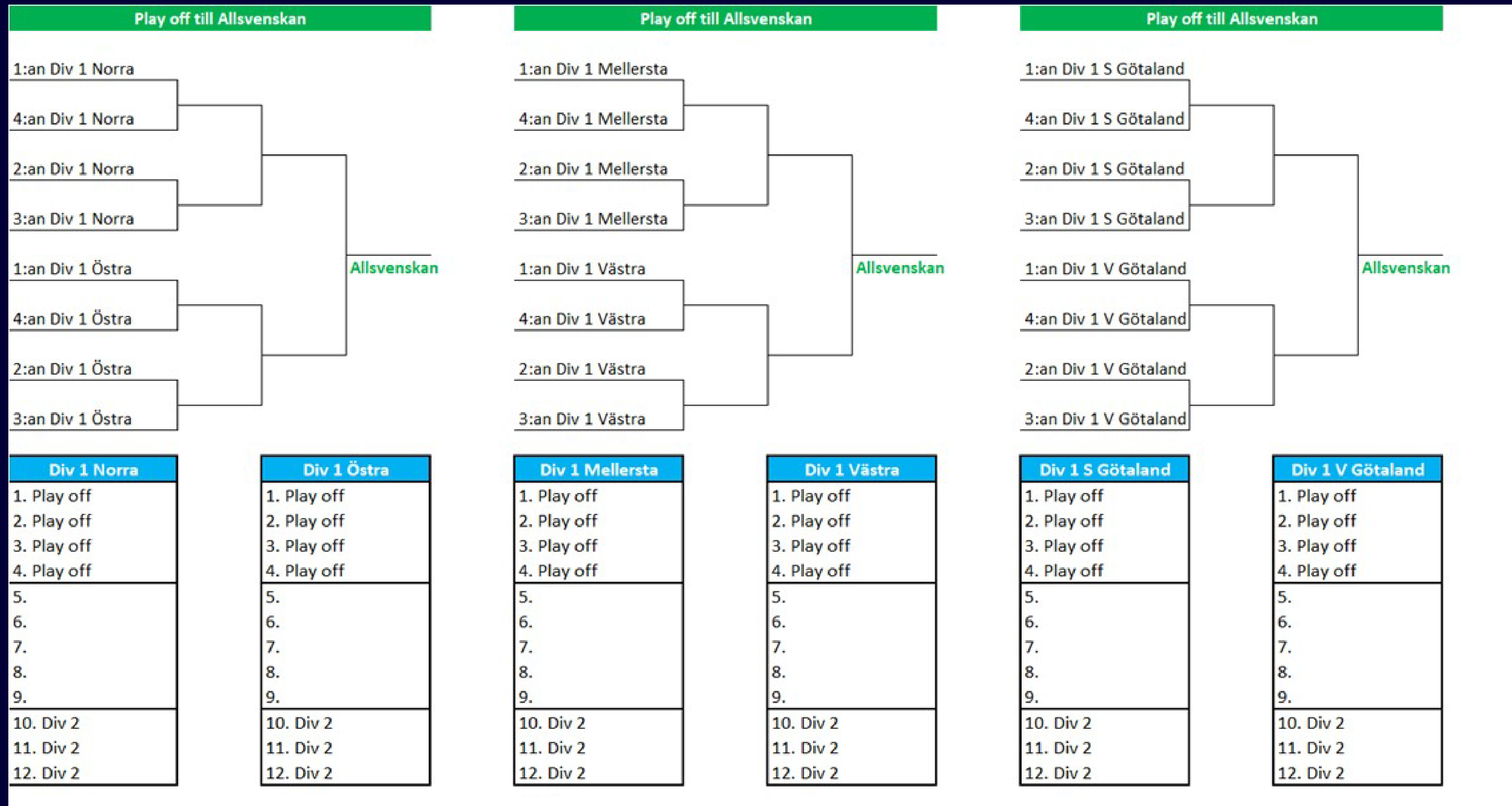


Allsvenskan
1. Play off
2. Play off
3. Play off
4. Play off
5. Play off
6. Play off
7. Play off
8. Play off
9.
10. Div 1
11. Div 1
12. Div 1






Division 1 herrar



Kvalplatser Division 1 herrar




- Geografisk lösning H1N: Norrbotten, Västerbotten, Västernorrland & Jämtland/Härjedalen
- Samtliga specialdistriktsförbund erhåller en direktplats till H1. Med begränsningen att de som har gemensamma division 2-serier maximalt kan erhålla två direktplatser.
- Specialdistriktsförbund ska, förutom lag kvalificerat till H1, även utse lag som står närmast på tur för avancemang vid eventuell vakans.
- Friplatser som kan tillkomma utifrån serietechniska faktorer tilldelas specialdistriktsförbund i turordning utifrån det antal licenser i kategorin svart/lila och guld per den 31/1 aktuellt spelår.
- Tackar andrahandsnominerat lag från specialdistriktsförbund nej till erbjuden plats så erbjuds nästa specialdistriktsförbund platsen utifrån ovan kriterier och turordning.

Tävlingsplan


Tävlingsplan 2024/25		Herrar			Damer				
EXEMPEL		Svenska Cupen	SSL	Allsvenskan	Division 1	Svenska Cupen	SSL	Allsvenskan	
V	Datum								
32	5/8-11/8								
33	12/8-18/8								
34	19/8-25/8								
35	26/8-1/9	Omg 1				Omg 1			
36	2/9-8/9	IFF Weekend			IFF Weekend				
37	9/9-15/9	Omg 2:1 (Fr), Omg 2:2 (Sö)				Omg 2 (Fr-Sö)			
38	16/9-22/9			1	1			1	
39	23/9-29/9	Omg 3:1 (v)	1	2	2		1	2	
40	30/9-6/10		2	3	3		2	3	
41	7/10-13/10	Omg 3:2 (v)	3	4	4		3	4	
42	14/10-20/10	EURO FLOORBALL TOUR 18-20 Oktober					4	5	
43	21/10-27/10		4	5	5	Omg 3 (v)	5	6	
44	28/10-3/11	Omg 4:1 (v)	5	6	6		6	7	
45	4/11-10/11		6	7 (v) 8	7	EURO FLOORBALL TOUR 8-10 November			
46	11/11-17/11	Omg 4:2 (v)	7	9	8		7	8	
47	18/11-24/11		8 (v) 9	11	9 (v) 10		8	9	
48	25/11-1/12	Läger		10 (v)	11		9	10	
49	2/12-8/12	WORLD FLOORBALL CHAMPIONSHIPS 30 November - 3 December					Omg 4:1 (v)	10	11 (v) 12
50	9/12-15/12								
51	16/12-22/12		10	12	12		11	13	
52	23/12-29/12		11						
1	30/12-5/1		12	13	13		12	14	
2	6/1-12/1	Omg 5:1 (v)	13	14	14		13	15	
3	13/1-19/1		14	15	15	Omg 4:2 (v)	14	16	
4	20/1-26/1	Omg 5:2 (v)	15	16	16		15	17	
5	27/1-2/2	IFF Weekend			IFF Weekend				
6	3/2-9/2		16	17	17		16	18	
7	10/2-16/2		17	18 (v) 19	18		17	19	
8	17/2-23/2	Final 19 Februari	18	20	19	Final 18 Februari	18	20	
9	24/2-2/3		19	21	20 (v) 21		19	21	
10	3/3-9/3		20 (v) 21	22	22		20	22	
11	10/3-16/3		22				21		
12	17/3-23/3						22		
13	24/3-30/3								
14	31/3-6/4		SLUTSPEL	PLAY OFF	PLAY OFF		SLUTSPEL	PLAY OFF	
15	7/4-13/4								
16	14/4-20/4								
17	21/4-27/4		SM FINAL						
18	28/4-4/5	WORLD FLOORBALL CHAMPIONSHIPS U19 28 April - 4 Maj							

Kvalificerande säsong



- Säsongen 2023/24 blir kvalificerande
- Säsongen 2024/25 gäller förslaget ifrån
- Möjliggör förskjutning av säsongstart 1-2 veckor

Slutord




Som mina slutord till utredningen vill jag skicka med nedan:

Genomsyrande i förslaget är att man som förening ska vara så bra förberedd som möjligt för ett avancemang uppåt i seriesystemet och att man genomfört föregående säsong med liknande antal matcher och slutspels-/play-off-matcher som de lag i den division man avancerar till. Med 12 lag i varje division och serie, samt att 8 lag går till slutspel/play-off så jämnas dessa förutsättningar ut oavsett nivå. Dock utan att nå en fullständig likhet i antal matcher.

I den omvärldsspaning som är gjord så kan det konstateras att övriga stora lagidrotter står inför samma utmaning som vi gör inom innebandyn kopplat till den tredje nivån inom seriespelet. En nivå som kräver mycket träning och tid från spelarna, men som inte inbringar det stora intresse som behövs för att kunna utveckla våra föreningar. Här avses både medialt intresse samt ekonomiska utmaningar i form av att knyta upp sponsorer, samarbetspartners mm.

Slutord




När det gäller de två högre nivåerna har flera andra idrotter gjort liknande form av utveckling för att öka konkurrensen, spetsa till sitt seriespel med ambition att skapa större intresse runt de matcher som spelas och att på så sätt skapa en attraktivare produkt, både i form av livematcher, men även i form av TV-idrott med lukrativare avtal med TV/mediabolag. Allt detta med tanke på att höja professionaliteten runt sin produkt.


I utredningen så har hänsyn tagits till fördelning av spelare kopplat mot kön. I dagsläget har vi ca: 75% manliga och 25% kvinnliga utövare. Med tanke på det totala antalet lag på damsidan i landet, så är det trots framtida ambitioner om likadana seriestrukturer inte i dagsläget optimalt att föreslå en Allsvenska på damsidan, och heller inte optimalt att föreslå en nivå för Damer Division 1 liknande den struktur som föreslås på herrsidan. Detta då det skulle få som följd att väldigt många av våra SDF inte skulle ha någon fungerande damseniorverksamhet i sina distrikt, vilket vare sig på kort eller lång sikt skulle gynna Svensk Innebandy.

Lycka till med ert fortsatta viktiga arbete.

Mvh Daniel Holm, Serieutredare 2022

**Bilaga 4 -
Serieutredningen
Resmilsanalys Allsvenskan**






Allsvenskan damer 2021/22

- Notera att på grund av pandemin spelades Allsvenskan damer under 2020/21 och 2021/22 med utökat antal lag, och inte genom den fastställda modellen med enkelmöten mot lagen i "syskonserien". Detta medförde kortare resor under dessa säsonger.

DAN 2021/22	Ö-vik	Umeå	Umeå	Luleå	Umeå	Sundsvall	Umeå							
Örnköldsvik IBK	0	22	22	75	22	30	22							
IBF Dalen	22	0	0	53	0	52	0							
IBK Dalen	22	0	0	53	0	52	0							
IBK Luleå	75	53	53	0	53	110	53							
RIG Umeå IBF	22	0	0	53	0	52	0							
Sundsvalls IBF	30	52	52	110	52	0	52							
Umeå Västra IF	22	0	0	53	0	52	0							
Extra resa till Luleå			53			110	53							
Extra resa till S-vall		52	52				52							
Extra resa till Umeå	22	0	0	53	0	52	0							
Extra resa till Ö-vik				75	22	30								
Totalt antal mil	215	179	232	525	149	540	232	2072						
Not. serien spelades endast med 7 lag och 18 omgångar														
DAÖ 2021/22	Barkarby	Hammarby	Sirius	Älvsjö	Uppsala	Uppsala	Huddinge	Åkersberga	Södertälje	Tyresö	Borlänge	Mora		
Bele Barkarby IF IBF	0	8	24	8	25	25	6	13	10	8	40	58		
Hammarby IF IBF	8	0	14	0	14	14	3	14	6	4	43	62		
IK Sirius IBK	25	14	0	14	0	0	16	14	20	18	32	56		
Älvsjö AIK IBF	8	0	14	0	14	14	3	14	7	5	43	64		
Storvreta IBK	25	14	0	14	0	0	16	14	20	18	32	55		
Alunda IBF	25	14	0	14	0	0	16	14	20	18	32	60		
Huddinge IBS	6	3	16	3	16	16	0	10	5	5	50	64		
Åkersberga IBF	13	14	14	14	14	14	10	0	13	11	43	68		
Telge SIBK	10	7	20	6	20	20	5	13	0	10	45	69		
Tyresö Trollbäcken IB	8	5	18	5	18	18	5	12	10	0	47	66		
IBF Borlänge	40	43	32	43	32	32	50	45	43	47	0	21		
KAIS Mora UIF	58	62	56	64	55	60	64	68	69	66	21	0		
Totalt antal mil	226	184	208	185	208	213	194	231	223	210	428	643	3153	




Allsvenskan damer 2021/22

- Notera att på grund av pandemin spelades Allsvenskan damer under 2020/21 och 2021/22 med utökat antal lag, och inte genom den fastställda modellen med enkelmöten mot lagen i "syskonserien". Detta medförde kortare resor under dessa säsonger.

DAV 2021/22	Tidaholm	Köping	Kumla	Mariestad	Linköping	Linköping	Västerås	Västerås	Katrineholm	Skoghall	Hagfors	Nykvarn	
Fröjereds IF	0	44	29	28	38	38	54	54	55	40	48	66	
Västra Mälardalen IB	44	0	16	34	31	31	16	16	14	36	46	21	
Kumla IBK	30	16	0	19	22	22	22	22	14	25	36	34	
IBK Lockerud Mariest	28	34	19	0	34	34	41	41	32	26	35	52	
IBF Linköping	38	32	22	35	0	0	38	38	18	45	57	35	
Linköping IBK	38	32	22	35	0	0	38	38	18	45	57	35	
Rönby Västerås IBK	54	16	22	41	37	37	0	0	20	42	48	20	
Västerås IBS	54	16	22	41	37	37	0	0	20	42	48	20	
FBC Katrineholm	55	14	14	32	18	18	20	20	0	38	49	20	
Skoghall IBK	40	35	25	26	45	45	42	42	38	0	22	54	
Hagfors IF Uddeholm	48	46	36	35	57	57	48	48	49	22	0	65	
Nykvarns IBF Ungdom	63	21	34	52	36	36	20	20	20	54	65	0	
Totalt antal mil	492	306	261	378	355	355	339	339	298	415	511	422	4471
DAS 2021/22	Habo	Lindås	Lindome	Kalmarsund	Växjö	Göteborg	Jönköping	Varberg	Munka-Ljungby	Oskarshamn	Mölnlycke		
Fagerhult Habo IBK	0	34	30	48	30	30	5	36	46	40	30		
Lindås Rasta IBK	34	0	3	74	50	3	31	12	35	66	5		
Lindome IBK	31	3	0	70	50	4	29	12	35	63	4		
FBC Kalmarsund	48	74	70	0	22	68	27	62	54	15	67		
Växjö IBK	31	50	50	22	0	46	44	40	32	25	44		
IBK Göteborg	31	3	4	68	46	0	29	15	38	63	3		
Hovslätts IK	5	31	29	44	27	29	0	34	42	34	28		
Varberg IBF	36	12	12	62	40	15	34	0	25	60	16		
Munka Ljungby IBK	46	35	35	54	32	38	42	25	0	57	40		
Craftstaden IBK Oskar	39	66	63	15	26	63	34	60	56	0	62		
Pixbo W IBF	30	5	3	67	44	3	28	16	40	62	0		
	331	313	299	524	367	299	303	312	403	485	299	3935	


Not. serien spelades med 11 lag och 20 omgångar



Allsvenskan damer enligt förslaget

- Exempel baserat på 2 serier om 12 lag
- De fem bästa lagen från respektive Allsvenskserie 2021/22, de två bästa 6:orna samt de två lag som degraderades från SSL 2021/22

Exempel														
Allsvenskan Norra	Rig	IBK Dalen	Ö-vik	Sundsvall	IBF Dalen	Mora	Telge	Åkersberga	Älvsjö	Storvreta	Alunda	Tyresö		
Rig			22	52		111	134	127	128	114	119	131		
IBK Dalen			22	52		111	134	127	128	114	119	131		
Ö-vik	22	22		30	22	89	111	105	106	91	97	109		
Sundsvall	52	52	30		52	60	82	75	77	62	67	80		
IBF Dalen			22	52		111	134	127	128	114	119	131		
Mora	111	111	89	60	111		69	68	64	55	60	73		
Telge	134	134	111	82	134	69		13	6	21	27	10		
Åkersberga	127	127	105	75	127	68	13	127	8	14	21	11		
Älvsjö	128	128	106	77	128	64	6	8		15	22	4		
Storvreta	114	114	91	62	114	55	21	14	15		7	18		
Alunda	119	119	97	67	119	60	27	21	22	7		25		
Tyresö	131	131	109	80	131	73	10	11	4	18	25			
Totalt antal mil	938	938	804	689	938	871	741	823	686	625	683	723	9459	
Exempel														
Allsvenskan Södra	Kalmarisund	IBK Göteborg	Oskarshamn	Lindome	Lindås	Jönköping	Katrineholm	Västerås	Hagfors	Skoghall	Lockerud	Fröjered		
Kalmarisund		68	15	72	74	44	60	81	100	90	74	62		
IBK Göteborg	68		63	3	3	19	71	75	69	53	35	30		
Oskarshamn	15	63		63	66	34	45	67	90	80	60	48		
Lindome	72	3	63		3	29	71	78	72	56	38	31		
Lindås	74	3	66	3		31	74	78	72	56	38	34		
Jönköping	44	19	34	29	31		42	61	60	49	24	12		
Katrineholm	60	71	45	71	74	42		21	48	38	32	55		
Västerås	81	75	67	78	78	61	21		52	42	41	54		
Hagfors	100	69	90	72	72	60	48	52		18	35	48		
Skoghall	90	53	80	56	56	49	38	42	18		26	40		
Lockerud	74	35	60	38	38	24	32	41	35	26		14		
Fröjered	62	30	48	31	34	12	55	54	48	40	14			
Totalt antal mil	740	489	631	516	529	405	557	650	664	548	417	428	6574	




Allsvenskan damer summering

Totala antalet resmil


- 2021/22*
 - Norra 2 072 mil (7 lag och 18 omgångar)
 - Östra 3 153 mil
 - Västra 4 471 mil
 - Södra 3 935 mil (11 lag och 20 omgångar)
- 2023/24 – exempel
 - Norra 9 459 mil
 - Södra 6 574 mil

* = enkelmöten mot lagen i "syskonserien" tillämpades ej, vilket innebar kortare resor.

Allsvenskan herrar 2021/22




Norra 2021/22	Nykvarn	Aik	Gävle	Bele	Salem	Visby	Onyx	Strängnäs	Sätra	Täby	Hudik/Bj	Tullinge	
Nykvarn		10	44	13	5	44	16	8	44	13	68	6	
Aik	10		34	3	6	43	20	17	34	3	58	5	
Gävle	44	34		34	40	76	54	50		32	26	38	
Bele	13	3	34		9	46	23	20	34	6	58	7	
Salem	5	6	40	9		40	15	12	40	7	64	2	
Visby	44	43	76	46	40		54	50	76	45	100	40	
Onyx	16	20	54	23	15	54		23	54	23	79	17	
Strängnäs	8	17	50	20	12	50	23		50	20	75	13	
Sätra	44	34		34	40	76	54	50		32	26	38	
Täby	13	3	32	6	7	45	23	20	32		57	7	
Hudik/Bj	68	58	26	58	64	100	79	75	26	57		63	
Tullinge	6	5	38	7	2	40	17	13	38	7	63		
Totalt antal mil	271	233	428	253	240	614	378	338	428	245	674	236	4338
Södra 2021/22	Warberg	Fagerhult	Karlstad	Lillån	Höllviken	Lindås	Lerum	Malmö	Lagan	Örebro	Åby	Åstorp/Kv	
Warberg		40	67	71	46	14	19	41	28	71	72	27	
Fagerhult	40		46	37	67	34	30	62	26	37	39	47	
Karlstad	67	46		23	112	52	54	107	71	23	44	92	
Lillån	71	37	23		106	59	52	100	64		23	86	
Höllviken	46	67	112	106		58	64	5	42	106	98	22	
Lindås	14	34	52	59	58		8	52	40	59	66	39	
Lerum	19	30	54	52	64	8		58	40	52	63	44	
Malmö	41	62	107	100	5	52	58		37	100	92	16	
Lagan	28	26	71	64	42	40	40	37		64	56	22	
Örebro	71	37	23		106	59	52	100	64		23	86	
Åby	72	39	44	23	98	66	63	92	56	23		78	
Åstorp/Kv	27	47	92	86	22	39	44	16	22	86	78		
Totalt antal mil	496	465	691	621	726	481	484	670	490	621	654	559	6958



Allsvenskan herrar enligt förslaget

- Exempel baserat på 1 serie om 12 lag
- De fem bästa lagen från Allsvenskan Norra och Södra 2021/22, samt de två lag som degraderades från SSL 2021/22

Allsvenskan - exempel	Nykvarn	Aik	Gävle	Bele	Salem	Sirius	Warberg	Fagerhult	karlstad	Lillån	Höllviken	Djurgården	
Nykvarn		10	44	13	5	23	98	65	53	30	124	10	
Aik	10		34	3	6	13	103	70	61	38	128	2	
Gävle	44	34		34	40	21	118	103	70	48	162	35	
Bele	13	3	34		9	13	106	72	59	36	130	4	
Salem	5	6	40	9		19	98	64	57	35	123	6	
Sirius	23	13	21	13	19		105	82	57	34	141	14	
Warberg	98	103	118	106	98	105		40	67	71	46	103	
Fagerhult	65	70	103	72	64	82	40		46	37	67	70	
Karlstad	53	61	70	59	57	57	67	46		23	112	62	
Lillån	30	38	48	36	35	34	71	37	23		106	39	
Höllviken	124	128	162	130	123	141	46	67	112	106		128	
Djurgården	10	2	35	4	6	14	103	70	62	39	128		
Totalt antal mil	475	468	709	479	462	522	955	716	667	497	1267	473	7690



Allsvenskan herrar summering

Totala antalet resmil

- 2021/22
 - Norra 4 338 mil
 - Södra 6 958 mil
- 2023/24 – exempel
 - 7 690 mil